




## CEB Grand Prix - Billard Artistique The Champions



A. Horvath (AT)  
1992 (2x)




X. Fonellosa (ES)  
1992(2x), 1993, 1994(3x),  
1996, 1997, 2015




J. Reverchon (FR)  
1992, 1993, 1994, 1996(2x),  
1998, 1999, 2014



J. Oliver (ES)  
1993



M. Touré (FR)  
1993, 1995, 1996, 1997,  
2005(2x)



T. Ahrens (DE)  
1995, 1996, 1999,  
2002



W. Bax (BE)  
1997, 1999




A. Staes (BE)  
1999



J. Goris (BE)  
2001



H.A. Yaman (BE)  
2012, 2022, 2025



B. Cin (TR)  
2014, 2026



M. Hammen (FR)  
2016, 2025



H. Cuadrado (ES)  
2022

## CEB Grand Prix - Billard Artistique

Results of the main tournaments

- Matchpoints, Setpoints, % (Sometimes Match- and Setpoints and % may deviate)

### 1) St. Maur (FR) (23.-26.1.1992)

Sets

1. Andreas Horvath (AT)	10:0	15:6	? %
2. Jean Reverchon (FR)	8:2	14:9	? %
3. Willy Daelman (BE)	8:2	14:6	? %

### 2) Vienna (AT) (21.-23.2.1992)

Sets

1. Xavier Fonellosa (ES)	10:0	15:3	70,61 %
2. Andreas Horvath (AT)	8:2	14:4	71,93 %
3. Madou Touré (FR)	8:2	12:8	62,36 %

### 3) Molins de Rei / Barcelona (ES) (28.2.-1.3.1992)

Sets

1. Andreas Horvath (AT)	8:0	12:1	76,25 %
2. Jean Reverchon (FR)	6:2	10:5	74,26 %
3. Eugène Steylaerts (BE)	6:2	12:7	66,74 %

### 4) Boom (BE) (25.-28.6.1992)

Sets

1. Xavier Fonellosa (ES)	10:0	15:3	71,53 %
2. Hubert van Mol (BE)	8:2	13:4	69,12 %
3. Raymond Steylaerts (BE)	8:2	13:6	66,00 %

**5) Hengelo (NL) (3.-6.9.1992)**

Sets

1. Jean Reverchon (FR)	10:0	12:5	78,26 %
2. Jan Brunnekreef (NL)	8:2	11:7	75,54 %
3. Hubert van Mol (BE)	8:2	14:8	73,05 %

**6) St. Maur (FR) (22.-24.1.1993)**

Sets

1. Jean Reverchon (FR)	10:0	?:?	? %
2. Xavier Fonellosa (ES)	8:2	?:?	? %
3. Michel Parra (FR)	8:2	?:?	? %

**7) Barcelona (ES) (2.-4.4.1993)**

Sets

1. Xavier Fonellosa (ES)	8:0	12:2	80,71 %
2. Jean Reverchon (FR)	6:2	11:8	65,94 %
3. Raymond Steylaerts (BE)	6:2	13:5	67,44 %

**8) Herentals (BE) (14.-16.5.1993)**

Sets

1. Jordi Oliver (ES)	8:0	12:4	69,61 %
2. Jean Reverchon (FR)	6:2	10:6	66,95 %
3. Raymond Steylaerts (BE)	6:2	12:6	68,66 %

**9) Barcelona (ES) (3.-5.9.1993)**

Sets

1. Madou Touré (FR)	8:0	12:4	72,54 %
2. Jean Reverchon (FR)	6:2	11:3	73,61 %
3. Miguel Argemi (FR)	6:2	15:7	60,42 %

**10) St. Maur (FR) (21.-23.1.1994)**

Sets

1. Xavier Fonellosa (ES)	10:0	15:3	66,46 %
2. Willy Daeman (BE)	8:2	14:8	68,35 %
3. Madou Touré (FR)	8:2	13:6	66,55 %

**11) Dammarie les Lys (FR) (12.-15.5.1994)**

Sets

1. Xavier Fonellosa (ES)	8:0	12:7	63,44 %
2. Gérard Coeugnet (FR)	6:2	11:7	56,59 %
3. Madou Touré (FR)	6:2	11:5	68,83 %

**12) Arenys de Munt / Barcelona (ES) (15.-18.9.1994)**

Sets

1. Jean Reverchon (FR)	8:0	12:4	70,61 %
2. Kevin Tran (FR)	6:2	10:5	69,56 %
3. Raymond Steylaerts (BE)	6:2	8:4	64,64 %

<b>13) Heerlen (NL) (28.-30.10.1994)</b>			Sets
1. Xavier Fonellosa (ES)	8:0	12:1	72,96 %
2. Thomas Ahrens (DE)	6:2	10:8	73,99 %
3. Raymond Steylaerts (BE)	6:2	9:9	72,29 %
<b>14) St. Maur (FR) (27.-29.1.1995)</b>			Sets
1. Madou Touré (FR)	8:0	13:4	65,40 %
2. Willy Daelman (BE)	6:2	11:3	69,59 %
3. Maurice Coyret (FR)	6:2	8:8	55,72 %
<b>15) Athens (GR) (1.-4.12.1995)</b>			Sets
1. Thomas Ahrens (DE)	10:2	12:4	78,11 %
2. Madou Touré (FR)	10:2	11:6	71,35 %
3. Xavier Fonellosa (ES)	8:4	10:6	69,80 %
<b>16) St. Maur (FR) (19.-21.1.1996)</b>			Sets
1. Xavier Fonellosa (ES)	8:0	12:1	70,81 %
2. Jean Reverchon (FR)	6:2	9:5	67,86 %
3. Bernd Singer (DE)	6:2	9:7	64,11 %
<b>17) Halle-Zoersel (BE) (2.-4.2.1996)</b>			Sets
1. Madou Touré (FR)	8:0	12:4	73,51 %
2. Xavier Fonellosa (ES)	6:2	10:6	76,31 %
3. Willy Daelman (BE)	6:2	9:4	76,53 %
<b>18) Bottrop (DE) (2.-4.2.1996)</b>			Sets
1. Thomas Ahrens (DE)	8:0	12:4	60,63 %
2. Amando Staes (BE)	6:2	11:6	58,65 %
3. Jean Reverchon (FR)	6:2	10:5	69,71 %
<b>19) Maastricht (NL) (4.-7.9.1996)</b>			Sets
1. Jean Reverchon (FR)	8:0	12:4	82,16 %
2. Xavier Fonellosa (ES)	6:2	11:6	70,42 %
3. Willy Daelman (BE)	4:2	8:6	72,24 %
Jan Osterloh (DE)	4:2	11:5	67,64 %

**20) Crevellente (ES) (11.-13.10.1996)**

Sets

1. Jean Reverchon (FR)	10:0	12:4	77,79 %
2. Walter Bax (BE)	8:2	12:8	70,00 %
3. Raymond Steylaerts (BE)	6:2	8:4	68,65 %
Jordi Oliver (ES)	6:2	10:4	64,74 %

**21) St. Maur (FR) (24.-26.1.1997)**

Sets

1. Walter Bax (BE)	8:0	12:4	69,52 %
2. Xavier Fonellosa (ES)	6:2	11:6	70,60 %
3. Madou Touré (FR)	4:2	7:4	70,53 %
Bernd Singer (DE)	4:2	6:4	54,90 %

**22) Halle-Zoersel (BE) (21.-23.2.1997)**

Sets

1. Xavier Fonellosa (ES)	8:0	12:5	70,50 %
2. Jean Reverchon (FR)	6:2	11:5	72,94 %
3. Jan Osterloh (DE)	4:2	7:5	63,52 %
Bernd Singer (DE)	4:2	7:6	51,69 %

**23) Vic (ES) (21.-23.11.1997)**

Sets

1. Madou Touré (FR)	8:0	12:1	75,14 %
2. Walter Bax (BE)	6:2	9:6	71,30 %
3. Jordi Oliver (ES)	4:2	6:4	72,21 %
Serdar Gümüs (TR)	4:2	6:4	66,09 %

**24) St. Maur (FR) (23.-25.1.1998)**

Sets

1. Jean Reverchon (FR)	8:0	12:6	78,00 %
2. Madou Touré (FR)	6:2	11:4	70,77 %
3. Thomas Ahrens (DE)	4:2	10:6	73,10 %
Serdar Gümüs (TR)	4:2	11:5	72,44 %

**25) Halle-Zoersel (BE) (12.-14.3.1999)**

Sets

1. Amando Staes (BE)	8:0	12:3	80,59 %
2. Xavier Fonellosa (ES)	6:2	10:4	73,92 %
3. Walter Bax (BE)	4:2	8:4	72,68 %
Thomas Ahrens (DE)	4:2	7:6	69,36 %

**26) Dammarie les Lys (FR) (13.-16.5.1999)**

Sets

1. Thomas Ahrens (DE)	8:0	12:2	68,86 %
2. Jürgen Goris (BE)	6:2	9:5	69,71 %
3. Serdar Gümüs (TR)	4:2	6:6	61,43 %
Jord Oliver (ES)	4:2	6:7	61,05 %

**27) Athens (GR) (28.-30.5.1999)**

Sets

1. Jean Reverchon (FR)	8:0	12:4	63,74 %
2. Frédéric André (FR)	6:2	9:4	64,70 %
3. Xavier Fonellosa (ES)	4:2	8:3	64,33 %
Walter Bax (BE)	4:2	6:6	57,91 %

**28) Vic (ES) (18.-20.6.1999)**

Sets

1. Walter Bax (BE)	8:0	12:4	67,80 %
2. Jean Reverchon (FR)	6:2	10:7	72,36 %
3. Jaume Norberto (ES)	4:2	9:5	68,27 %
Xavier Fonellosa (ES)	4:2	8:4	72,00 %

**29) Minderhout (BE) (1.-4.11.2001)**

Sets

1. Jürgen Goris (BE)	8:0	12:3	70,99 %
2. Madou Touré (FR)	6:2	10:5	69,85 %
3. Walter Bax (BE)	4:2	8:4	67,10 %
Frédéric André (FR)	4:2	6:6	57,26 %

**30) Niel (BE) (26.-29.12.2002)**

Sets

1. Thomas Ahrens (DE)	8:0	12:6	67,83 %
2. Walter Bax (BE)	6:2	11:4	75,85 %
3. Jan Osterloh (DE)	4:2	8:5	65,41 %
Jürgen Goris (BE)	4:2	6:5	63,47 %

**31) Florange (FR) (17.-20.3.2005)**

Sets

1. Madou Touré (FR)	8:0	12:4	72,44 %
2. Walter Bax (BE)	6:2	11:5	65,70 %
3. Kevin Tran (FR)	4:2	6:5	68,98 %
Xavier Fonellosa (ES)	4:2	6:6	63,90 %

**32) Heist-op-den-Berg (BE) (23.-26.6.2005)**

Sets

1. Madou Touré (FR)	8:0	12:6	67,30 %
2. Jürgen Goris (BE)	6:2	9:5	63,52 %
3. Jean Reverchon (FR)	4:2	8:5	65,11 %
Walter Bax (BE)	4:2	7:7	69,11 %

**33) Doentichem (NL) (31.5.-3.6.2012)**

Sets

1. Haci Arap Yaman (TR)	8:0	12:2	76,36 %
2. Jean Reverchon (FR)	6:2	9:5	71,60 %
3. Thomas Ahrens (DE)	4:2	7:4	73,90 %
Eric Daelman (BE)	4:2	6:5	67,71 %

**34) Marseille (FR) (23.-26.1.2014)**

Sets

1. Jean Reverchon (FR)	8:0	12:2	73,87 %
2. Michael Hammen (FR)	6:2	9:4	71,87 %
3. Thomas Ahrens (DE)	4:2	6:4	65,62 %
Eric Daelman (BE)	4:2	7:5	64,01 %

**35) Doentichem (NL) (19.-22.6.2014)**

Sets

1. Baris Cin (TR)	8:0	12:3	64,37 %
2. Jean Reverchon (FR)	6:2	9:9	64,76 %
3. Michael Hammen (FR)	4:2	8:4	76,55 %
René Dericks (NL)	4:2	8:5	61,62 %

**36) Marseille (FR) (8.-11.10.2015)**

Sets

1. Xavier Fonellosa (ES)	8:0	12:6	74,24 %
2. Serdar Gümüs (TR)	6:2	10:6	67,58 %
3. Walter Bax (BE)	4:2	8:6	69,77 %
Jean Reverchon (FR)	4:2	7:5	70,98 %

**37) Marseille (FR) (24.-27.11.2016)**

Sets

1. Michael Hammen (FR)	8:0	12:4	73,95 %
2. Xavier Fonellosa (ES)	6:2	11:7	70,30 %
3. René Dericks (NL)	4:2	7:5	62,57 %
Sergio Sanchez (ES)	4:2	7:7	66,00 %

**38) Rosmalen (NL) (20.-22.5.2022)**

28/35 Fig.

1. Haci Arap Yaman (TR)	8:0		77,28 %
2. Michael Hammen (FR)	6:2		68,09 %
3. Baris Cin (TR)	4:2		71,55 %
Jop de Jong (NL)	4:2		72,89 %

**39) Mannheim (DE) (1.-4.12.2022)**

28/35 Fig.

1. Hector Cuadrado (ES)	8:0		67,31 %
2. Thomas Ahrens (DE)	6:2		67,73 %
3. Haci Arap Yaman (TR)	4:2		72,90 %
Michael Hammen (FR)	4:2		60,77 %

**40) Izmir (TR) (23.-26.01.2025)**

28/35 Fig.

1. Haci Arap Yaman (TR)	8:0	69,95 %
2. Bastien Panis (FR)	6:2	62,37 %
3. Erik Vervliet (BE)	4:2	65,04 %
Steve Wilms (BE)	4:2	58,78 %

**41) Gerasdorf/Wien (AT) (04.-07.09.2025)**

28/35 Fig.

1. Michael Hammen (FR)	8:0	70,34 %
2. Kevin Tran (FR)	6:2	64,67 %
3. Haci Arap Yaman (TR)	4:2	71,10 %
Emmanuel Nirige (FR)	4:2	57,58 %

**42) Blois (FR) (28.-31.05.2026)**

28/35 Fig.

1. Baris Cin (TR)	8:0	71,34 %
2. Hector Cuadrado (ES)	6:2	63,86 %
3. Jop de Jong (NL)	4:2	73,32 %
Anthony Marin (FR)	4:2	63,05 %

© Copyright by

