


The European Champions - Cadre 45/2 and 47/2

Dieter Haase



J. Dommering (NL)



T. Moons (BE)



G. van Belle (BE)



E. Soussa (EG)



R. Gabriels (BE)



P. van de Pol (NL)



C. van Hassel (BE)



J. Galmiche (FR)



C. de Ruijter (NL)



W. Lütgehetmann (DE)



J. Alvarez Ossorio (ES)



R. Vingerhoedt (BE)



E. Wafflard (BE)



M. Wijnen (NL)



H. Scholte (NL)



J. Marty (FR)



H. Vultink (NL)



A. Schrauwen (BE)



D. Müller (DE)



G. Siebert (DE)



F. Connesson (FR)



F. Stenzel (AT)



R. Dufetelle (FR)



K. Hose (DE)



M. Zanetti (IT)



F. Grethen (LU)




H. Tilleman (NL)



S. Horvath (AT)



F. Blondeel (DE)



B. Djoubri (FR)



L. Edelin (FR)



X. Gretillat (CH)




D. Christiani (NL)



A. Kahofer (AT)



P. Soumagne (FR)



F. Caudron (BE)



R. Swertz (NL)



E. Leppens (BE)



M. Faus (CZ)

The European Championships - Cadre 45/2 and 47/2

Results of the main tournaments

Matchpoints, (Setpoints), Points/Innings, General Average, Best Game, (Best Set), High Run

1) Den Haag (NL) (12.-15.2.1925)

400 Pts.

1.	Jan Dommering (NL)	12:2	2789/110	25,35	40,00	193
2.	Albert Corty (FR)	12:2	2666/110	24,23	50,00	141
3.	Gustave van Belle (BE)	10:4	2553/95	26,87	66,66	173

2) Den Haag (NL) (18.-21.2.1926)

400 Pts.

1.	Theo Moons (BE)	14:0	2800/123	22,76	57,14	239
2.	Charles Faroux (FR)	10:4	2582/113	22,84	44,44	142
3.	Gustave van Belle (BE)	10:4	2536/120	21,13	57,14	223

3) Arnheim (NL) (13.-16.1.1927)

400 Pts.

1.	Gustave van Belle (BE)	10:2	2325/92	25,27	44,44	224
2.	Theo Moons (BE)	8:4	2052/98	20,93	30,76	137
3.	Jan Dommering (NL)	8:4	2241/126	17,78	25,00	180

4) Paris (FR) (24.-27.4.1928)

400 Pts.

1.	Theo Moons (BE)	12:2	2760/185	14,91	44,44	121
2.	Gustave van Belle (BE)	10:4	2511/163	15,40	26,66	94
3.	Edmond Soussa (EG)	10:4	2308/183	12,61	14,81	104

5) Den Haag (NL) (24.-27.1.1929)

400 Pts.

1.	Theo Moons (BE)	14:0	2800/123	22,76	40,00	189
2.	Gustave van Belle (BE)	10:4	1660/120	22,16	57,14	168
3.	Edmond Soussa (EG)	10:4	2397/134	17,88	22,22	191

6) Groningen (NL) (19.-22.12.1929)

400 Pts.

1.	Gustave van Belle (BE)	12:2	2798/97	28,84	44,44	189
2.	Albert Poensgen (DE)	10:4	2408/92	26,17	57,14	188
3.	Jan Dommering (NL)	10:4	2303/139	16,56	40,00	178

7) Den Haag (NL) (5.-8.2.1931)

400 Pts.

1.	Gustave van Belle (BE)	14:0	2800/94	29,78	44,44	178
2.	René Gabriels (BE)	10:4	2540/137	18,54	33,33	177
3.	Jan Dommering (NL)	10:4	2544/183	13,90	19,04	131

8) Hillegersberg (NL) (24.-28.2.1932)

400 Pts.

1. Edmond Soussa (EG)	14:0	2800/82	34,14	66,66	216
2. Jan Dommering (NL)	10:4	2267/97	23,37	33,33	183
3. Albert Corty (FR)	10:4	2453/114	21,33	40,00	161

9) Den Haag (NL) (16.-20.2.1933)

400 Pts.

1. Edmond Soussa (EG)	12:2	2779/102	27,24	66,66	270
2. Theo Moons (BE)	12:2	2679/142	18,86	40,00	130
3. René Gabriels (BE)	10:4	2767/87	31,80	57,14	238

10) Den Haag (NL) (10.-14.1.1935)

400 Pts.

1. René Gabriels (BE)	14:2	2940/97	30,30	80,00	247
2. Jean Albert (FR)	12:4	3113/124	25,10	40,00	259
3. Jan Sweering (NL)	11:5	2912/150	19,41	26,66	116

11) Zürich (CH) (13.-16.3.1947)

400 Pts.

1. Piet van de Pol (NL)	14:0	2800/149	18,79	36,36	164
2. Pierre Fauconnier (BE)	10:4	2552/105	24,30	50,00	233
3. René Vingerhoedt (BE)	10:4	2263/97	23,32	50,00	273

12) Lüttich (BE) (15.-18.1.1948)

400 Pts.

1. Clément van Hassel (BE)	12:2	2668/62	43,03	80,00	341
2. Piet van de Pol (NL)	10:4	2635/67	39,32	100,00	246
3. René Gabriels (BE)	8:6	2546/51	49,92	400,00	400

13) Scheveningen (NL) (6.-9.1.1949)

400 Pts.

1. Jean Galmiche (FR)	12:2	2682/145	18,49	36,36	128
2. Clément van Hassel (BE)	10:4	2271/55	41,29	80,00	194
3. Piet van de Pol (NL)	10:4	2634/69	38,17	100,00	336

14) St. Etienne (FR) (2.-6.2.1950)

400 Pts.

1. Kees de Ruijter (NL)	13:1	2800/98	28,57	80,00	186
2. Piet van de Pol (NL)	12:2	2482/84	29,54	100,00	319
3. Clément van Hassel (BE)	11:3	2438/80	30,47	80,00	288

15) Waalwijk (NL) (11.-15.1.1951)

400 Pts.

1. Piet van de Pol (NL)	14:2	3150/109	28,89	100,00	265
2. Clément van Hassel (B)	13:3	2821/102	27,65	100,00	191
3. Kees de Ruijter (NL)	12:4	3138/100	31,38	57,14	246

16) Bruxelles (BE) (17.-20.1.1952)

400 Pts.

1. Clément van Hassel (BE)	14:0	2800/134	20,89	57,14	155
2. Piet van de Pol (NL)	11:3	2608/83	31,42	200,00	256
3. Walter Lütgehetmann (DE)	8:6	2024/77	26,28	44,44	130

17) Groningen (NL) (8.-11.1.1953)

400 Pts.

1. Walter Lütgehetmann (DE)	10:4	2641/98	26,94	57,14	224
2. August Tiedtke (DE)	10:4	2346/153	15,33	23,52	120
3. Henk Metz (NL)	8:6	2325/125	18,60	28,57	149

18) Algier (FR) (8.-13.12.1953)

400 Pts.

1. René Gabriels (BE)	12:2	2772/142	19,52	28,57	228
2. Clément van Hassel (BE)	12:2	2499/134	18,64	28,57	181
3. Jean Galmiche (FR)	10:4	2497/224	11,14	14,81	134

19) Granada (ES) (10.-13.4.1955)

400 Pts.

1. José Alvarez Ossorio (ES)	8:2	1715/133	12,89	17,39	103
2. Joaquin Domingo (ES)	6:4	1903/103	18,47	22,22	113
3. Rafael Garcia (ES)	6:4	1749/134	13,05	30,76	103

20) Den Haag (NL) (16.-19.2.1956)

400 Pts.

1. René Vingerhoedt (BE)	14:0	2800/82	34,14	44,44	215
2. Emile Wafflard (BE)	12:2	2727/91	29,96	66,66	239
3. Cees van Oosterhout (NL)	10:4	2542/103	24,67	36,36	161

21) Murcia (ES) (16.-19.1.1957)

400 Pts.

1. José Alvarez Ossorio (ES)	12:2	2678/176	15,21	19,04	88
2. José Gálvez (ES)	8:6	2642/157	16,82	26,66	131
3. Joaquin Domingo (ES)	8:6	2628/181	14,51	22,22	122

22) Gent (BE) (8.-11.5.1958)

400 Pts.

1. Emile Wafflard (BE)	12:2	2766/53	52,18	100,00	243
2. Joseph Vervest (BE)	12:2	2471/53	46,62	80,00	282
3. Piet van de Pol (NL)	10:4	2584/45	57,42	400,00	400

23) Murcia (ES) (23.-26.4.1959)

400 Pts.

1. Emile Wafflard (BE)	14:0	2800/62	45,16	80,00	209
2. Joseph Vervest (BE)	12:2	2526/80	31,57	57,14	219
3. Siegfried Spielmann (DE)	8:6	2491/86	28,96	36,36	183

24) Tours (FR) (4.-7.2.1960)					400 Pts.
1. Emile Wafflard (BE)	12:2	2592/47	55,14	200,00	360
2. Martinus Wijnen (NL)	10:4	2561/71	36,07	66,66	265
3. Jacques Grivaud (FR)	10:4	2631/102	25,79	33,33	147
25) Huelva (ES) (10.-13.1.1963)					400 Pts.
1. Martinus Wijnen (NL)	12:2	2667/70	38,10	80,00	185
2. Henk Scholte (NL)	12:2	2716/68	39,94	100,00	325
3. José Gálvez (ES)	8:6	2577/81	31,81	80,00	326
26) Bilbao (ES) (18.-22.3.1964)					400 Pts.
1. Henk Scholte (NL)	16:0	3200/49	65,30	133,33	345
2. Martinus Wijnen (NL)	10:6	2799/69	40,56	100,00	333
3. Antoine Schrauwen (BE)	10:6	2914/96	30,35	66,66	196
27) Heerlen (NL) (28.-31.1.1965)					400 Pts.
1. Henk Scholte (NL)	12:2	2545/58	43,87	100,00	228
2. Martinus Wijnen (NL)	12:2	2561/64	40,01	400,00	400
3. Clément van Hassel (BE)	10:4	2388/72	33,16	100,00	265
28) Bern (CH) (12.-15.5.1966)					400 Pts.
1. Jean Marty (FR)	12:2	2451/26	94,26	400,00	400
2. Henk Scholte (NL)	12:2	2750/33	83,33	200,00	397
3. Leo Corin (BE)	8:6	2156/51	42,27	66,66	323
29) Hertogenbosch (NL) (5.-9.4.1967)					400 Pts.
1. Hans Vultink (NL)	14:2	2804/34	82,47	200,00	335
2. Jean Marty (FR)	13:3	2956/28	105,57	400,00	400
3. Antoine Schrauwen (BE)	12:4	2656/35	75,88	200,00	400
30) Geel (BE) (8.-11.2.1968)					400 Pts.
1. Henk Scholte (NL)	14:0	2800/37	75,67	200,00	328
2. John van den Branden (BE)	10:4	2434/61	39,90	100,00	230
3. Hans Vultink (NL)	9:5	2347/41	57,24	200,00	400
31) Sevilla (ES) (24.-27.10.1968)					400 Pts.
1. Antoine Schrauwen (BE)	16:0	3200/53	60,37	133,33	293
2. Dieter Müller (DE)	12:4	2981/84	35,48	100,00	364
3. José Gálvez (ES)	11:5	2588/89	29,07	57,14	292

--) Courcelles (BE) (20.-23.2.1969) - Neo-Cadre -						400 Pts.
1.	Hans Vultink (NL)	12:2	1980/41	48,29	100,00	191
2.	Leo Corin (BE)	10:4	1963/49	40,06	100,00	169
3.	Dieter Müller (DE)	10:4	1924/53	36,30	100,00	294

32) San Sebastian (ES) (3.-6.6.1970)						400 Pts.
1.	Dieter Müller (DE)	14:0	2800/71	39,43	66,66	295
2.	Ludo Dielis (BE)	12:2	2470/60	41,16	80,00	355
3.	Antoine Schrauwen (BE)	8:6	2102/62	33,90	100,00	348

33) Nizza (FR) (4.-7.3.1971)						400 Pts.
1.	Emile Wafflard (BE)	12:2	2531/25	101,24	200,00	348
2.	Jean Bessems (NL)	10:4	2494/49	50,89	66,66	249
3.	Roland Dufetelle (FR)	8:6	2531/56	45,19	200,00	377

34) Genf (CH) (5.-8.4.1973)						400 Pts.
1.	Hans Vultink (NL)	12:2	2619/26	100,73	200,00	399
2.	Dieter Müller (DE)	12:2	2480/39	63,58	400,00	400
3.	José Gálvez (ES)	10:4	2438/54	45,14	200,00	397

35) Elda / Alicante (ES) (25.-28.4.1974)						400 Pts.
1.	Günter Siebert (DE)	10:4	2567/66	38,89	66,66	189
2.	Hans Vultink (NL)	9:5	2465/36	68,47	200,00	400
3.	Franz Stenzel (AT)	9:5	2386/42	56,80	133,33	306

36) Troyes (FR) (6.-9.2.1975)						400 Pts.
1.	Francis Connesson (FR)	12:2	2776/23	120,69	200,00	357
2.	Hans Vultink (NL)	12:2	2778/29	95,79	200,00	400
3.	Klaus Hose (DE)	8:6	1934/22	87,90	400,00	400

37) Vught (NL) (8.-11.1.1976)						400 Pts.
1.	Franz Stenzel (AT)	11:3	2533/42	60,30	133,33	383
2.	Klaus Hose (DE)	10:4	2528/34	74,35	133,33	392
3.	Christ van der Smissen (NL)	10:4	2355/47	50,10	80,00	218

38) Maubeuge (FR) (9.-12.12.1976)						400 Pts.
1.	Roland Dufetelle (FR)	12:2	2489/41	60,70	100,00	283
2.	Klaus Hose (DE)	11:3	2509/21	119,47	400,00	400
3.	Christ van der Smissen (NL)	11:3	2504/21	119,23	200,00	400

39) Emmeloord (NL) (2.-5.3.1978)						400 Pts.
1. Francis Connesson (FR)	13:1	2800/29	96,55	200,00	400	
2. Ludo Dielis (BE)	10:4	2576/23	112,00	400,00	400	
3. Piet Vet (NL)	10:4	2480/37	67,02	200,00	337	

40) Vesoul (FR) (14.-17.12.1978)						400 Pts.
1. Francis Connesson (FR)	14:0	2800/36	77,77	133,33	386	
2. Ludo Dielis (BE)	10:4	2395/33	72,57	133,33	363	
3. Klaus Hose (DE)	10:4	2252/37	60,86	200,00	327	

41) Vincennes (FR) (7.-10.2.1980)						400 Pts.
1. Francis Connesson (FR)	12:2	2750/34	80,88	200,00	365	
2. Klaus Hose (DE)	11:3	2536/49	51,75	133,33	310	
3. Jos Bongers (NL)	11:3	2482/51	48,66	400,00	400	

42) Lyon (FR) (11.-14.12.1980)						400 Pts.
1. Klaus Hose (DE)	14:0	2800/64	43,75	133,33	371	
2. Francis Connesson (FR)	10:4	2713/44	61,65	133,33	337	
3. Willy Wesenbeek (BE)	10:4	2478/55	45,05	133,33	313	

43) Santander (ES) (13.-16.5.1982)						400 Pts.
1. Klaus Hose (DE)	12:2	2571/47	54,70	200,00	338	
2. Jos Bongers (NL)	10:4	2397/34	70,50	200,00	400	
3. Willy Wesenbeek (BE)	10:4	2358/53	44,49	80,00	263	

44) Elda / Alicante (ES) (14.-17.4.1983)						Sets à 100 Pts.	
1. Marco Zanetti (IT)	14:0	47:9	1536/51	30,11	50,00	100,00	100
2. Klaus Hose (DE)	10:4	39:17	1459/44	33,15	50,00	100,00	100
3. Hans Vultink (NL)	8:6	30:26	1318/49	26,89	66,66	100,00	100

45) Athen (GR) (2.-5.5.1985)						300 Pts.
1. Franz Stenzel (AT)	12:0	1800/16	112,50	150,00	300	
2. Marco Zanetti (IT)	8:4	1381/27	51,14	100,00	196	
3. Fonsy Grethen (LU)	10:2	1510/30	50,33	150,00	271	

46) Angers (FR) (8.-11.3.1990)						Sets à 75 Pts.	
1. Fonsy Grethen (LU)	8:0	12:0	600/17	35,29	50,00	75,00	75
2. Franz Stenzel (AT)	6:2	9:3	506/22	23,00	30,00	75,00	75
3. Jean Arnaud (FR)	10:2	14:4	919/40	22,97	50,00	75,00	75

47) Nieuwegein (NL) (4.-7.4.1991)

Sets à 75 Pts.

1. Fonsy Grethen (LU)	8:0	8:1	637/15	42,46	75,00	75,00	75
2. Frédéric Caudron (BE)	6:2	6:3	600/12	50,00	75,00	75,00	75
3. Volker Baten (DE)	10:2	11:3	858/22	39,00	75,00	75,00	75

48) Poitiers (FR) (21.-26.4.1992)

Sets à 75 Pts.

1. Henri Tilleman (NL)	8:0	17:7	824/29	28,41	37,50	75,00	75
2. Brahim Djoubri (FR)	6:2	16:6	743/20	37,15	75,00	75,00	75
3. Martin Horn (DE)	8:2	20:12	1005/18	55,83	75,00	75,00	75

49) Wien (AT) (10.-14.2.1993)

Sets à 100 Pts.

1. Stephan Horvath (AT)	8:0	17:3	903/15	60,20	66,66	100,00	100
2. Henri Tilleman (NL)	6:2	12:6	675/25	27,00	100,00	100,00	100
3. Martin Horn (DE)	8:2	19:7	1101/23	47,86	66,66	100,00	100

50) Almussafes / Valencia (ES) (2.-6.2.1994)

Sets à 100 Pts.

1. Piet Adrichem (NL)	8:0	16:4	899/33	27,24	40,00	100,00	100
2. Philippe Deraes (BE)	6:2	14:6	813/25	32,52	100,00	100,00	100
3. Marc Massé (FR)	10:2	23:13	1319/34	38,79	68,40	100,00	100

51) Lorient (FR) (1.-5.5.1996)

Sets à 100 Pts.

1. Stephan Horvath (AT)	10:2	23:11	1429/28	51,03	76,80	100,00	100
2. Martin Horn (DE)	10:2	23:9	1349/31	43,51	66,66	100,00	100
3. Peter de Backer (BE)	6:4	16:8	822/20	41,10	100,00	100,00	100
Michel van Silfhout (NL)	6:4	14:10	918/37	24,81	33,57	100,00	100

52) Lille (FR) (9.-13.4.1997)

300 Pts.

1. Fabian Blondeel (DE)	10:0		1500/21	71,42	300,00		300
2. Philippe Deraes (BE)	6:4		1254/30	41,80	75,00		252
3. Brahim Djoubri (FR)	6:2		973/12	81,08	300,00		300
Piet Adrichem (NL)	4:4		919/19	48,36	75,00		207

53) Venlo (NL) (26.-30.5.1999)

300 Pts.

1. Brahim Djoubri (FR)	7:3		1272/31	41,03	150,00		286
2. Louis Edelin (FR)	7:3		1221/22	55,50	100,00		298
3. Dave Christiani (NL)	6:2		1156/26	40,46	75,00		266
Thomas Nockemann (DE)	4:4		927/23	40,30	75,00		166

54) Beauvais (FR) (19.-23.4.2000)

300 Pts.

1. Louis Edelin (FR)	8:2	1265/17	74,41	100,00	241
2. Patrick Niessen (BE)	6:4	968/22	44,00	75,00	233
3. Brahim Djoubri (FR)	4:4	1130/17	66,47	100,00	247
Philippe Deraes (BE)	4:4	734/12	61,16	300,00	300

55) Wijchen (NL) (6.-10.12.2000)

300 Pts.

1. Fabian Blondeel (DE)	8:2	1276/13	98,15	300,00	300
2. Thomas Nockemann (DE)	8:2	1355/20	67,75	150,00	243
3. Rafael Garcia (ES)	6:2	900/15	60,00	150,00	300
Brahim Djoubri (FR)	4:4	839/14	59,92	100,00	227

56) Grubbenvorst (NL) (27.2.-3.3.2002)

300 Pts.

1. Xavier Gretillat (CH)	8:2	1217/15	81,13	300,00	300
2. Louis Edelin (FR)	6:4	1333/22	60,59	100,00	243
3. Fabian Blondeel (DE)	6:2	900/14	64,28	100,00	290
Michel van Silfhout (NL)	4:4	677/17	39,82	75,00	227

57) Wijchen (NL) (19.-23.3.2003)

300 Pts.

1. Dave Christiani (NL)	8:2	1224/12	102,00	300,00	300
2. Martien van der Spoel (NL)	6:4	1219/18	67,72	150,00	255
3. Patrick Niessen (BE)	4:4	1067/11	97,00	300,00	300
Fabian Blondeel (DE)	4:4	638/8	79,75	150,00	157

58) Hellemmes (FR) (11.-15.2.2004)

300 Pts.

1. Xavier Gretillat (CH)	8:2	1483/19	78,05	300,00	300
2. Arnim Kahofer (AT)	6:4	1372/15	91,46	150,00	292
3. Henri Tilleman (NL)	6:2	900/8	112,50	300,00	300
Eric Castaner (FR)	4:4	905/14	64,64	75,00	152

59) Mataró / Barcelona (ES) (27.7.-1.8.2004)

300 Pts.

1. Arnim Kahofer (AT)	7:3	1347/20	67,35	150,00	294
2. Xavier Gretillat (CH)	6:4	1139/23	49,52	150,00	195
3. Louis Edelin (FR)	6:2	902/9	100,22	300,00	300
Michel van Silfhout (NL)	4:4	1054/18	58,55	75,00	183

60) Delden (NL) (7.-12.3.2006)

300 Pts.

1. Fabian Blondeel (DE)	8:2	1224/13	94,15	150,00	210
2. Patrick Niessen (BE)	6:4	1383/12	115,25	300,00	300
3. Thomas Nockemann (DE)	6:2	872/11	79,27	300,00	300
Xavier Gretillat (CH)	4:4	761/7	108,71	150,00	300

61) Herten (DE) (10.-15.10.2006)

300 Pts.

1. Pierre Soumagne (FR)	10:0	1500/28	53,57	150,00	206
2. Patrick Niessen (BE)	8:2	1087/17	63,94	150,00	280
3. Esteve Mata (ES)	3:5	900/12	75,00	150,00	296
Arnim Kahofer (AT)	3:5	808/22	36,72	150,00	245

62) Athen (GR) (3.-9.3.2008)

250/300 Pts.

1. Pierre Soumagne (FR)	12:2	1707/24	71,12	300,00	300
2. Arnim Kahofer (AT)	10:4	1859/21	88,52	250,00	298
3. Henri Tilleman (NL)	10:2	1350/12	90,00	250,00	259
Esteve Mata (ES)	8:4	1289/14	92,07	250,00	250

63) Athen (GR) (14.-19.7.2009)

250/300 Pts.

1. Frédéric Caudron (BE)	14:0	1950/15	130,00	300,00	300
2. Xavier Gretillat (CH)	10:4	1469/22	66,77	150,00	257
3. Patrick Niessen (BE)	10:2	1356/17	79,76	250,00	278
Marek Faus (CZ)	10:2	1416/34	41,64	100,00	280

64) Ronchin (FR) (3.-7.3.2010)

250/300 Pts.

1. Brahim Djoubri (FR)	12:2	1800/34	52,94	100,00	236
2. Xavier Gretillat (CH)	10:4	1614/26	62,07	150,00	289
3. Jean-Francois Florent (FR)	8:4	1128/26	43,38	125,00	182
Raul Cuenca (ES)	8:4	1354/33	41,03	125,00	180

65) Brandenburg (DE) (18.-19.4.2013)

250 Pts.

1. Raymund Swetz (NL)	10:0	1250/27	42,39	125,00	239
2. Henri Tilleman (NL)	8:2	1130/18	62,77	125,00	250
3. Nikolas Gerassimopoulos (GR)	6:2	925/11	84,09	250,00	250
Sven Daske (DE)	6:2	963/13	74,07	125,00	245

66) Brandenburg (DE) (27.-29.4.2015)

200/250 Pts.

1. Xavier Gretillat (CH)	10:0	1150/22	52,27	125,00	195
2. Thomas Nockemann (DE)	6:4	881/15	58,73	250,00	250
3. Patrick Niessen (BE)	6:2	836/16	52,25	83,33	143
Eddy Leppens (BE)	5:3	895/10	89,50	100,00	242

67) Brandenburg (DE) (1.-3.5.2017)

200/250 Pts.

1. Eddy Leppens (BE)	9:1	1150/15	76,66	250,00	250
2. Raymund Swertz (NL)	9:1	1150/10	115,00	250,00	250
3. Raul Cuenca (ES)	6:2	844/9	91,55	200,00	200
Xavier Gretillat (CH)	6:2	888/10	88,80	250,00	250

68) Brandenburg (DE) (28.-30.4.2019)

200/250 Pts.

1. Xavier Gretillat (CH)	8:2	1093/18	60,72	125,00	250
2. Willy Gerimont (FR)	8:2	900/27	33,33	83,33	228
3. Raymund Swertz (NL)	6:2	654/13	50,30	200,00	200
Eddy Leppens (BE)	6:2	781/16	48,81	100,00	182

69) Montbrison (FR) (5.-6.6.2022)

200/250 Pts.

1. Raymund Swertz (NL)	10:0	1150/11	104,54	250,00	250
2. Raul Cuenca (ES)	8:2	1117/29	38,51	62,50	182
3. Marek Faus (CZ)	6:2	650/9	72,22	100,00	211
Patrick Niessen (BE)	4:4	718/17	42,23	83,33	225

70) Antalya (TR) (10.-11.4.2023)

200/250 Pts.

1. Marek Faus (CZ)	8:2	1138/28	40,64	125,00	173
2. Sven Daske (DE)	7:3	1024/25	40,96	125,00	237
3. Willy Gerimont (FR)	6:2	877/15	58,46	125,00	233
Michel van Silfhout (NL)	4:4	676/10	67,60	200,00	200

© Copyright by

